


# DesignaKnit7

Het complete  
Computer Aided Design  
pakket voor alle hand en  
machine brei(st)ers

Basismodellen  
Originele Modellen  
Steek Designer  
Interactief Breien  
Graphics Studio



**Computerservice SSHS BV**

Straatweg 63, 3621 BJ Breukelen. Tel: +31 346 266603 Fax: +31 346 250258  
Email: [info@designaknit.nl](mailto:info@designaknit.nl) Website: [www.designaknit.nl](http://www.designaknit.nl)

# DesignaKnit7

*DesignaKnit 7 is een krachtig CAD/CAM programma om breiwerk te ontwerpen.*

*Functies van het programma:*

- **Basismodellen** – een flexibel patroon-teken gereedschap om kleding te maken uit een serie standaard modellen
- standaard maten voor mannen, vrouwen, kinderen en babies
- bewerk elke of alle lichaamsmaten en overwijdte om een perfecte pasvorm te krijgen
- een database om persoonlijke maatgegevens op te slaan
  
- **Originele Modellen** – ontwerp kledingstukken beginnend met niets
- toon alle kleding delen; experimenteer met layout en orientatie; knip delen in afzonderlijke stukken; voeg stukken samen tot een deel
- voeg kromme lijnen toe
- geef een raster weer in de gekozen maateenheid of in steken en toeren voor exacte steek layout
- meet rond elk deel en over elk deel
  
- **Steek Designer** – ontwerp veel-kleurige en geweven steek patronen en integreer deze met modellen
- volledige ondersteuning voor kleurenwisselaars
- met een graphische tablet direct in het programma overtrekken
- elk True Type TM lettertype kan gebruikt worden om tekst op uw ontwerp te plaatsen

*DesignaKnit 7 bestaat in **Professionele** en **Standaard** versie*

*De **Standaard** versie heeft de Originele Modellen functie niet*

*De **Professionele** versie is het programma met alle mogelijkheden waarmee u meer creatieve vrijheid en een hogere graad van controle over het ontwerp proces krijgt.*

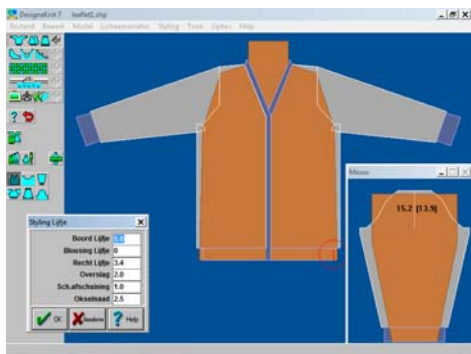
DesignaKnit 7 heeft de volgende minimum vereisten:

- **386, 486 of Pentium IBM-compatible PC**
- **8 Mb RAM** (16 Mb aanbevolen)
- **256 (of meer) kleuren SVGA scherm** (het programma draait in 16 kleuren VGA mode, maar de kleuren kunnen gerasterd lijken)
- **Windows 3.x, 9.x, NT4, ME, W2K, XP, Vista of 7** (behalve 64 bit versies)
- **Muis of ander aanwijs apparaat**

DesignaKnit Kabels

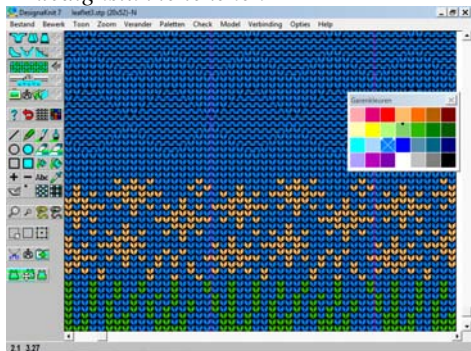
Er zijn kabels voor **Brother, Silver Reed en Pfaff/Passap Electronische Brei Machines** en voor de **Brother PPD en Silver Reed PE1**; de **ScreenLink Kabel** kan gebruikt worden voor **Interactief Breien** met iedere ponskaart of handbreimachine.

- *automatische scheiding van kleuren voor Jacquard breien*
- *uitgebreide keuze uit tabellen en mallen om af te drukken*
- *download steek patronen naar elektronische breimachines met de bijbehorende kabel*
- **DesignaKnit Graphics Studio** – heeft alle faciliteiten om plaatjes te importeren van scanners, graphische programmas, digitale cameras, internet, etc
- *specificeer of exact aantal steken en toeren om het plaatje naar een steekpatroon te converteren*
- *complete controle tijdens de conversie van kleuren in het plaatje naar garencleuren*
- *creëer het effect van gebruik van veel kleuren in een toer door automatisch gebruik van birdseye om melanges te maken van een klein aantal originele kleuren*
- **Interactief Breien** - the ultieme model en patroon controle gereedschap: koppel de machine aan de computer via de bijbehorende kabel en volg toer na toer alle instructies voor kleurenwisselingen en modellering.



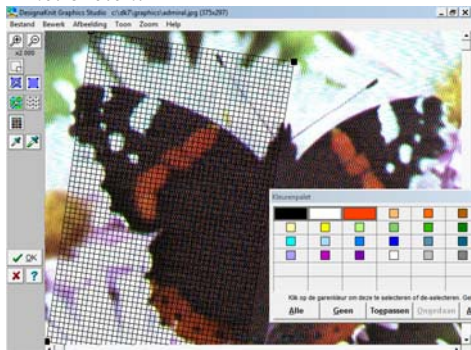
## Originale Modellen

- Begin met een vierkant of pas een basis model aan voor een geheel uniek ontwerp
- Gebruik divers tekengereedschap om uw kledignstuk te tekenen



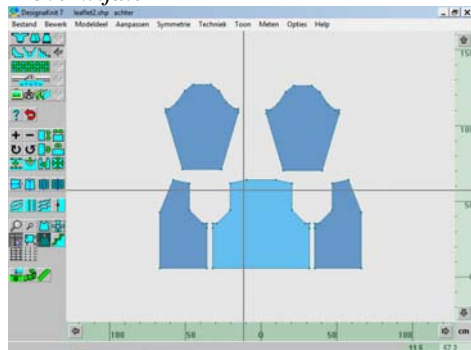
## Interactief Breien

- Alle types breimachines, zelfs niet-electronische, kunnen aan de PC gekoppeld worden. Hiermee kunt u kleur wissel en modellerende instructies per toer krijgen tijdens het breien.



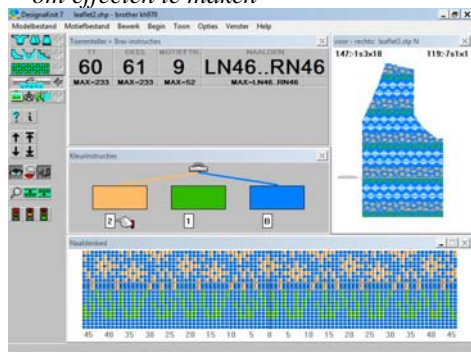
## Basismodellen

- Kies een model uit de ingebouwde set modellen en selecteer een hals en mouw type
- Gebruik standaard maten of uw eigen maten in voor een perfecte pasvorm
- Verander de styling eigenschappen en overwijdte



## Steek Designer

- Ontwerp veelkleurige en/of geweven steek patronen
- Download naar een breimachine
- Druk ponskaart of kaartlezer kaart mallen af
- Gebruik divers schilder gereedschap om effecten te maken



## Graphics Studio

- Importeer plaatjes van andere bronnen
- Bepaal precies hoe kleuren in het plaatje naar garen kleuren worden omgezet.